

Sarl DIAG BI - 77, avenue du Général Leclerc - 95250 Beauchamp
Tél : 01 39 97 30 11 - Fax : 01 39 97 99 47 - Email : contactdiagbi@gmail.com

MAIRIE DE MONTMORENCY

01/10/2013

Référence : M 1310 DV 576

Diagnostiqueur :

DEVOS Didier

77, avenue du Général Leclerc
95250 Beauchamp
tel : 01 39 97 30 11
fax : 01 39 97 99 47

Propriétaire :

Mairie de Montmorency

2, avenue Foch
95160 Montmorency
tel :
fax :

Propriétaire des installations communes :

tel :
fax :

Gestion du syndic :

tel :
fax :


Mandataire :

tel :
fax :

Observations :

ABSENCE DE CHAUFFAGE FIXE

Diagnostic de performance énergétique - logement (6.2)

<p>N° : 1395V2001136P Valable jusqu'au : 30/09/2023 Type de bâtiment : Maison individuelle Année de construction : Avant 1948 Surface habitable : 70,00 m² Adresse : 47 ruelle des Blots 95160 MONTMORENCY</p>	<p>Date : 01/10/2013 Date de visite : 01/10/2013 Diagnostiqueur : DEVOS Didier 77, avenue du Général Leclerc 95250 Beauchamp Numéro certification : 2475471 Signature :</p> 
---	--


<p>Propriétaire : Nom : Mairie de Montmorency Adresse : 2, avenue Foch 95160 Montmorency</p>	<p>Propriét. des installations communes (s'il y a lieu) : Nom : Adresse :</p>
--	--

Consommations annuelles par énergie obtenues en l'absence de factures d'énergie

	Moyenne annuelle des consommations	Consommations en énergies finales	Consommations en énergie primaire	Frais annuels d'énergie
	Détail par énergie dans l'unité d'origine	Détail par énergie et par usage en kWh _{EP}	Détail par usage en kWh _{EP}	
Chauffage				
Eau chaude sanitaire				
Refroidissement				
CONSOMMATIONS D'ÉNERGIE POUR LES USAGES RECENSES				Abonnements compris

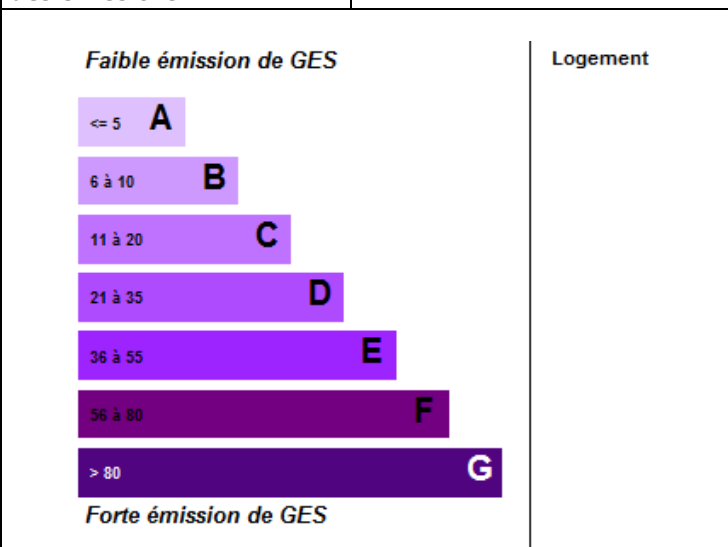
Consommations énergétiques (en énergie primaire) pour le chauffage, la production d'eau chaude sanitaire et le refroidissement

Consommation réelle : 0 kWh_{EP}/m².an



Emissions de gaz à effet de serre (GES) pour le chauffage, la production d'eau chaude sanitaire et le refroidissement

Estimation des émissions : 0 kg éqCO₂/m².an



Diagnostic de performance énergétique - logement (6.2)		
Descriptif du logement et de ses équipements		
Logement	Chauffage et refroidissement	Eau chaude sanitaire, ventilation
Murs : - Type de mur inconnu non isolé	Système de chauffage : ABSENCE DE CHAUFFAGE FIXE	Système de production d'ECS :
Toiture : - Type de plafond inconnu	Emetteurs :	Système de ventilation :
Menuiseries : - Fen.Bat. Bois simple vitr.(VNT) Sans ferm. - Porte opaque pleine simple en bois	Système de refroidissement :	
Plancher bas : - Plancher sur terre-plein	Rapport d'entretien ou d'inspection des chaudières joint : Non requis	
Énergies renouvelables	Quantité d'énergie d'origine renouvelable:	kWhEP/m².an
Type d'équipements présents utilisant des énergies renouvelables :		
<p><u>Pourquoi un diagnostic</u></p> <ul style="list-style-type: none"> - Pour informer le futur locataire ou acheteur ; - Pour comparer différents logements entre eux ; - Pour inciter à effectuer des travaux d'économie d'énergie et contribuer à la réduction des émissions de gaz à effet de serre. <p><u>Usages recensés</u></p> <p>Le diagnostic ne relève pas l'ensemble des consommations d'énergie, mais seulement celles nécessaires pour le chauffage, la production d'eau chaude sanitaire et le refroidissement du logement. Certaines consommations comme l'éclairage, les procédés industriels ou spécifiques (cuisson, informatique, etc.) ne sont pas comptabilisées dans les étiquettes énergie et climat des bâtiments.</p> <p><u>Constitution de l'étiquette énergie</u></p> <p>La consommation d'énergie indiquée sur l'étiquette énergie est le résultat de la conversion en énergie primaire des consommations d'énergie du logement indiquée par les compteurs ou les relevés.</p>	<p><u>Énergie finale et énergie primaire</u></p> <p>L'énergie finale est l'énergie que vous utilisez chez vous (gaz, électricité, fioul domestique, bois, etc.). Pour que vous disposiez de ces énergies, il aura fallu les extraire, les distribuer, les stocker, les produire, et donc dépenser plus d'énergie que celle que vous utilisez en bout de course.</p> <p>L'énergie primaire est le total de toutes ces énergies consommées.</p> <p><u>Variations des conventions de calcul et des prix de l'énergie</u></p> <p>Le calcul des consommations et des frais d'énergie fait intervenir des valeurs qui varient sensiblement dans le temps. La mention « prix de l'énergie en date du... » indique la date de l'arrêté en vigueur au moment de l'établissement du diagnostic.</p> <p>Elle reflète les prix moyens des énergies que l'Observatoire de l'Énergie constate au niveau national.</p> <p><u>Énergies renouvelables</u></p> <p>Elles figurent sur cette page de manière séparée. Seules sont estimées les quantités d'énergie renouvelable produite par les équipements installés à demeure.</p>	

Diagnostic de performance énergétique - logement (6.2)

Conseils pour un bon usage

En complément de l'amélioration de son logement (voir page suivante), il existe une multitude de mesures non coûteuses ou très peu coûteuses permettant d'économiser de l'énergie et de réduire les émissions de gaz à effet de serre. Ces mesures concernent le chauffage, l'eau chaude sanitaire et le confort d'été.

Chauffage

- Fermez les volets et/ou tirez les rideaux dans chaque pièce pendant la nuit.
- Ne placez pas de meubles devant les émetteurs de chaleur (radiateurs, convecteurs,...), cela nuit à la bonne diffusion de la chaleur.
- Si possible, réglez et programmez : La régulation vise à maintenir la température à une valeur constante, réglez le thermostat à 19 °C ; quant à la programmation, elle permet de faire varier cette température de consigne en fonction des besoins et de l'occupation du logement. On recommande ainsi de couper le chauffage durant l'inoccupation des pièces ou lorsque les besoins de confort sont limités. Toutefois, pour assurer une remontée rapide en température, on dispose d'un contrôle de la température réduite que l'on règle généralement à quelques 3 à 4 degrés inférieurs à la température de confort pour les absences courtes. Lorsque l'absence est prolongée, on conseille une température "hors-gel" fixée aux environs de 8°C. Le programmeur assure automatiquement cette tâche.
- Réduisez le chauffage d'un degré, vous économiserez de 5 à 10 % d'énergie.
- Éteignez le chauffage quand les fenêtres sont ouvertes.

Eau chaude sanitaire

- Arrêtez le chauffe-eau pendant les périodes d'inoccupation (départs en congés,...) pour limiter les pertes inutiles.
- Préférez les mitigeurs thermostatiques aux mélangeurs.

Aération

Si votre logement fonctionne en ventilation naturelle :

- Une bonne aération permet de renouveler l'air intérieur et d'éviter la dégradation du bâti par l'humidité.
- Il est conseillé d'aérer quotidiennement le logement en ouvrant les fenêtres en grand sur une courte durée et nettoyez régulièrement les grilles d'entrée d'air et les bouches d'extraction s'il y a lieu.
- Ne bouchez pas les entrées d'air, sinon vous pourriez mettre votre santé en danger. Si elles vous gênent, faites appel à un professionnel.

Si votre logement fonctionne avec une ventilation mécanique contrôlée :

- Aérez périodiquement le logement.

Confort d'été

- Utilisez les stores et les volets pour limiter les apports solaires dans la maison le jour.
- Ouvrez les fenêtres en créant un courant d'air, la nuit pour rafraîchir.

Autres usages

Eclairage :

- Optez pour des lampes basse consommation (fluocompactes ou fluorescentes).
- Évitez les lampes qui consomment beaucoup trop d'énergie, comme les lampes à incandescence ou les lampes halogènes.
- Nettoyez les lampes et les luminaires (abat-jour, vasques...) ; poussiéreux, ils peuvent perdre jusqu'à 40 % de leur efficacité lumineuse.

Bureautique / audiovisuel :

- Éteignez ou débranchez les appareils ne fonctionnant que quelques heures par jour (téléviseurs, magnétoscopes,...). En mode veille, ils consomment inutilement et augmentent votre facture d'électricité.

Électroménager (cuisson, réfrigération,...) :

- Optez pour les appareils de classe A ou supérieure (A+, A++,...).

Diagnostic de performance énergétique - logement (6.2)

Recommandations d'amélioration énergétique

Sont présentées dans le tableau suivant quelques mesures visant à réduire vos consommations d'énergie. Examinez-les, elles peuvent vous apporter des bénéfices.

Mesures d'amélioration

Crédit d'impôt

Commentaires :

Les travaux sont à réaliser par un professionnel qualifié.

Vous pouvez peut-être bénéficier d'un crédit d'impôt pour réduire le prix d'achat des fournitures, pensez-y ! <http://www.impots.gouv.fr>

Pour plus d'informations : <http://www.developpement-durable.gouv.fr> ou <http://www.ademe.fr>

**Le présent rapport est établi par une personne
dont les compétences sont certifiées par: Bureau
Véritas Certification**

BP 58
69573 Dardilly Cedex

certification: 2475471

Assuré par Générali

N°: A L 816600